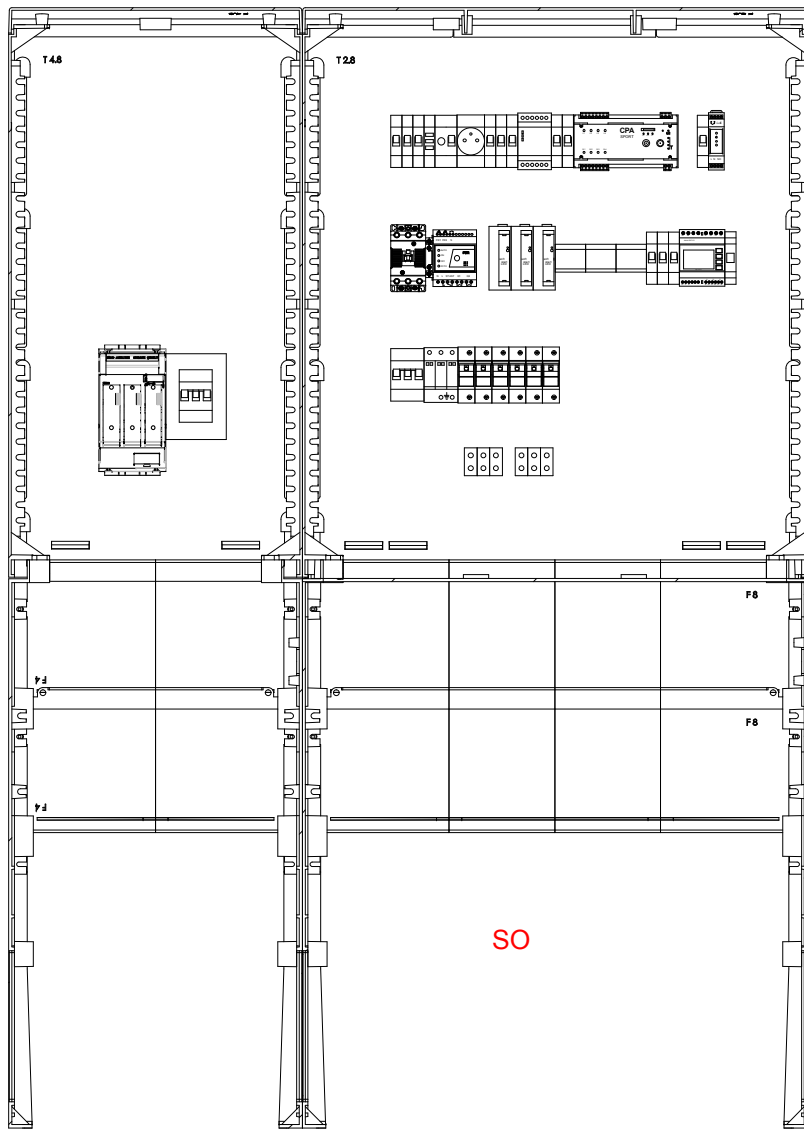




Szafa 3-fazowa z zegarem CPA Sport i kompensacją

UWAGI:

- 1.Ochrona przeciwporażeniowa w instalacji TN-S samoczynne wyłączanie zasilania realizowane za pomocą wyłączników nadmiarowo-prądowych, wyłączników różnicowo-prądowych.
- 2.Po wykonaniu prac - wykonać właściwe pomiary sprawdzające skuteczność ochrony przeciwporażeniowej oraz rezystancję izolacji przewodów.
- 3.Przewody neutralne stosować w izolacji koloru niebieskiego, przewody ochronne należy stosować w izolacji koloru żółto -zielonego.
- 4.Prace montażowe mogą wykonać osoby posiadające odpowiednie uprawnienia.
- 5.U - uziom pionowy miedziowany GALMAR 3/4" dł. 12 m (4xart. nr 10025 + złączka 3/4" 3xart. nr 10403 + głowica pogrążająca 3/4" art. nr 10803 + uchwyt krzyżowy płaski do połączeń z bednarką Fe/Zn art. nr 10323).
- 6.Uziom pogrążyć pionowo na gł. 0,6 m od powierzchni gruntu.
- 7.Zacisk PEN uziemić, rezystancja uziemienia <= 10omów.



Inwestor:		Gmina Chociwel ul. Armii Krajowej 52 73-120 Chociwel	
Jednostka Projektowa:		<div></div> <div>Biuro Projektów Art-Projekt Sp. z o.o. ul. Partyzantów 5; 73 - 110 Stargard tel. 91 577 62 97; www.art-projekt.com.pl</div>	
Temat: BUDOWA TYMCZASOWEGO KONTENEROWEGO ZAPLECZA SZATNIOWEGO WRAZ Z ELEMENTAMI ZAGOSPODAROWANIA TERENU DLA STADIONU MIEJSKIEGO W CHOCIWLU ETAP2			
Adres: DZIAŁKA GEOD. NR 48, OBRĘB 1 MIASTA CHOCIWEL, GMINA CHOCIWEL			
Obiekt:		Stadium: PROJEKT TECHNICZNY	
Treść rysunku: Szafa 3-fazowa z zegarem CPA sport i szafa SO		Branża: ELEKTRYCZNA	
		Data: 09.2022	Nr projektu:
Projektował: (branża elektryczna)	inż. Ryszard Madejski		Podpis: 
Uprawnienia:	Uprawnienia do projektowania i kierowania robotami budowlanymi bez ograniczeń w specjalności instalacyjnej w zakresie sieci, instalacji i urządzeń elektroenergetycznych nr upr. ZAP/0160/PWOE/05		
Sprawdził: (branża elektryczna)	mgr inż. Adrian Żendełek		Podpis:
Uprawnienia:	Uprawnienia do projektowania w specjalności instalacyjnej w zakresie sieci, instalacji i urządzeń elektroenergetycznych bez ograniczeń nr upr. LBS/0045/PBE/18		
Uwagi:		Rysunek Nr: E-PT-03	
Niniejsza dokumentacja ani żadna jej część nie może być powielana ani rozpowszechniana za pomocą urządzeń elektronicznych, mechanicznych, kopiujących, nagrywających i innych bez pisemnej zgody właściciela praw autorskich: Biura Projektów Art-Projekt Sp. z o.o.			